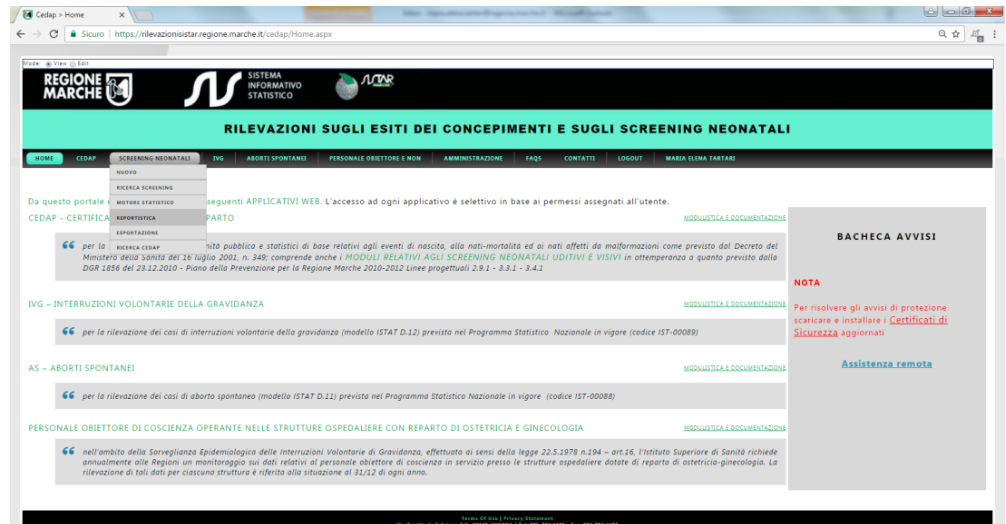


Generazione Reportistica Screening Udito e Vista

Per accedere alla reportistica relativa ai dati degli screening udito e vista selezionare dal menù **SCREENING NEONATALI** la voce **REPORTISTICA**

La pagina web dedicata alla reportistica prevede, per la produzione dei report diversi **MENÙ DI SELEZIONE**



- SELEZIONE DEL PUNTO NASCITA

E' possibile scegliere il singolo punto nascita o la voce "Tutte le strutture con dettaglio punto nascita", che permette di avere in un'unica estrazione i report di tutti i punti nascita, oppure la voce "Tutte le strutture senza dettaglio punto nascita" che fornisce il report aggregato riferito alla sommatoria regionale di tutti i punti nascita

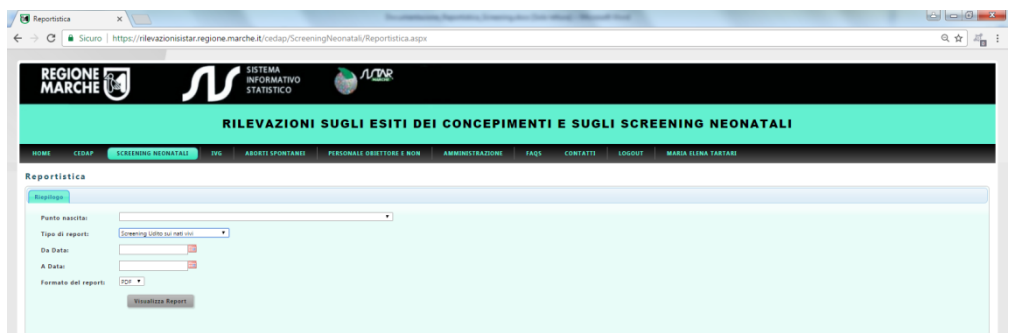
- SELEZIONE DEL TIPO DI REPORT

Sono prodotti 2 tipi di report:

REPORT PERIODICO:

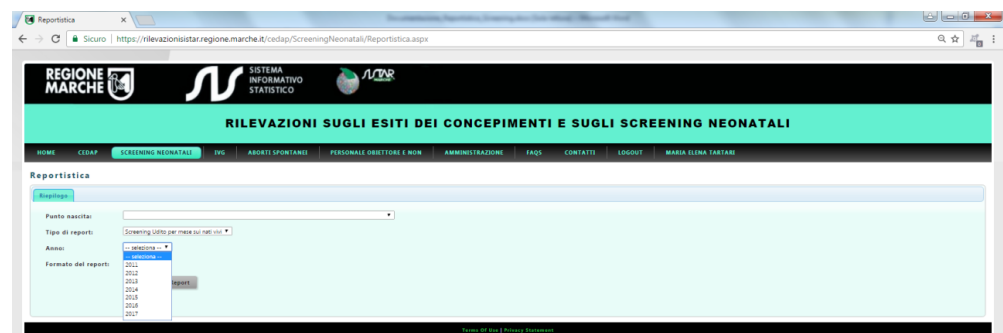
"Screening udito nati vivi", "Screening vista nati vivi"

Per questo tipo di report occorre selezionare il PERIODO DI RIFERIMENTO



REPORT MENSILE,

Per questo tipo di report occorre selezionare l'ANNO DI RIFERIMENTO



- SELEZIONE DEL FORMATO DI REPORT

È prevista la produzione di una tabella in excel (.XLS) o un documento della stessa in formato .PDF

Una volta effettuate tutte le selezioni con il pulsante

Visualizza Report

si invia al sistema la richiesta di estrazione dati e produzione del documento (.xls o .pdf) scelto